


# SBĚRNICOVÝ MAGNETICKÝ KONTAKT ZC1

DIGIPLEX™

GW  
TECHNOLOGY



## INSTALAČNÍ NÁVOD

### Úvod

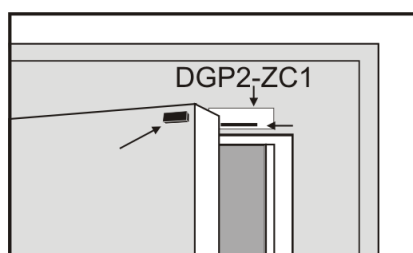
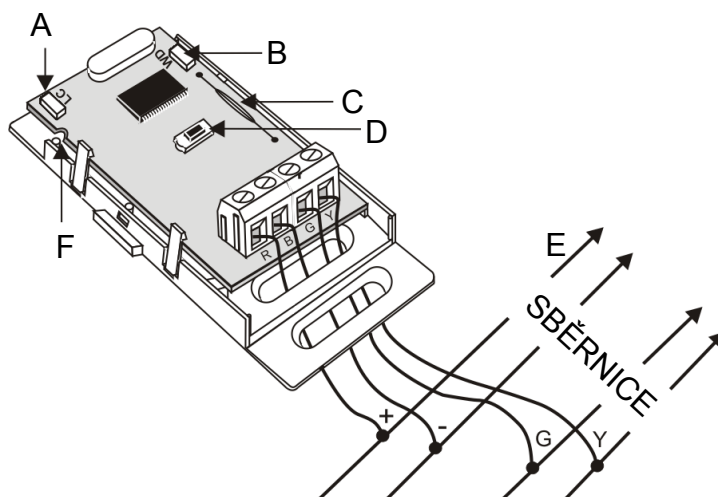
ZC1 je magnetický kontakt pro hlídání dveří a oken, který se připojuje na sběrnici systému DIGIPLEX, EVO. Samotný magnet se montuje přímo na dveře nebo okno a spínací protikus, se montuje přímo proti magnetu na rám dveří nebo rám okna. Při otevření okna nebo dveří pošle magnetický kontakt informaci o tomto stavu po komunikační sběrnici do zabezpečovací ústředny. Rozpojení kontaktu je signalizováno červenou LED (schovaná pod krytem). Po zavření kontaktu (dveří, okna) dojde k odeslání této informace opět po komunikační sběrnici do zabezpečovací ústředny.

Připojení na sběrnici systému provádějte při vypnutí systému, po zapojení a zapnutí systému dejte naskenování sběrnice. sekce 4005 (EVO) nebo 4006 (EVO V1,2 a vyšší). Po té můžete magnetický kontakt přiřadit zóně. Více naleznete v programovacím návodu k zabezpečovací ústředně.

### Specifikace

Ochranný kontakt:	Ano, na desce
Napájecí napětí:	9 až 16 V DC
Proudový odběr:	14.2 mA
Provozní teplota:	0°C až 50°C
Počet zón:	1 zóna
Indikace napájení:	zelená LED
Indikace funkce:	červená LED bliká
Indikace lokace:	zelená LED bliká
Porucha komunikace:	zelená a červená LED blikají střídavě
Kompatibilita:	ústředny EVO
Rozměry:	73,5 x 20,3 x 30,5 mm

### Zapojení a popis



Při instalaci musíte odpojit systém od napájení (AC + BAT).

- A - Zelená LED, svítí při napájení, bliká při lokaci
- B - Červená LED, bliká v případě normální funkce
- C - Kontakt (jazýčkové relé)
- D - Tamper spínač
- E - Zabezpečovací ústředna EVO
- F - Plastové uchycení desky